DB Vertraulich

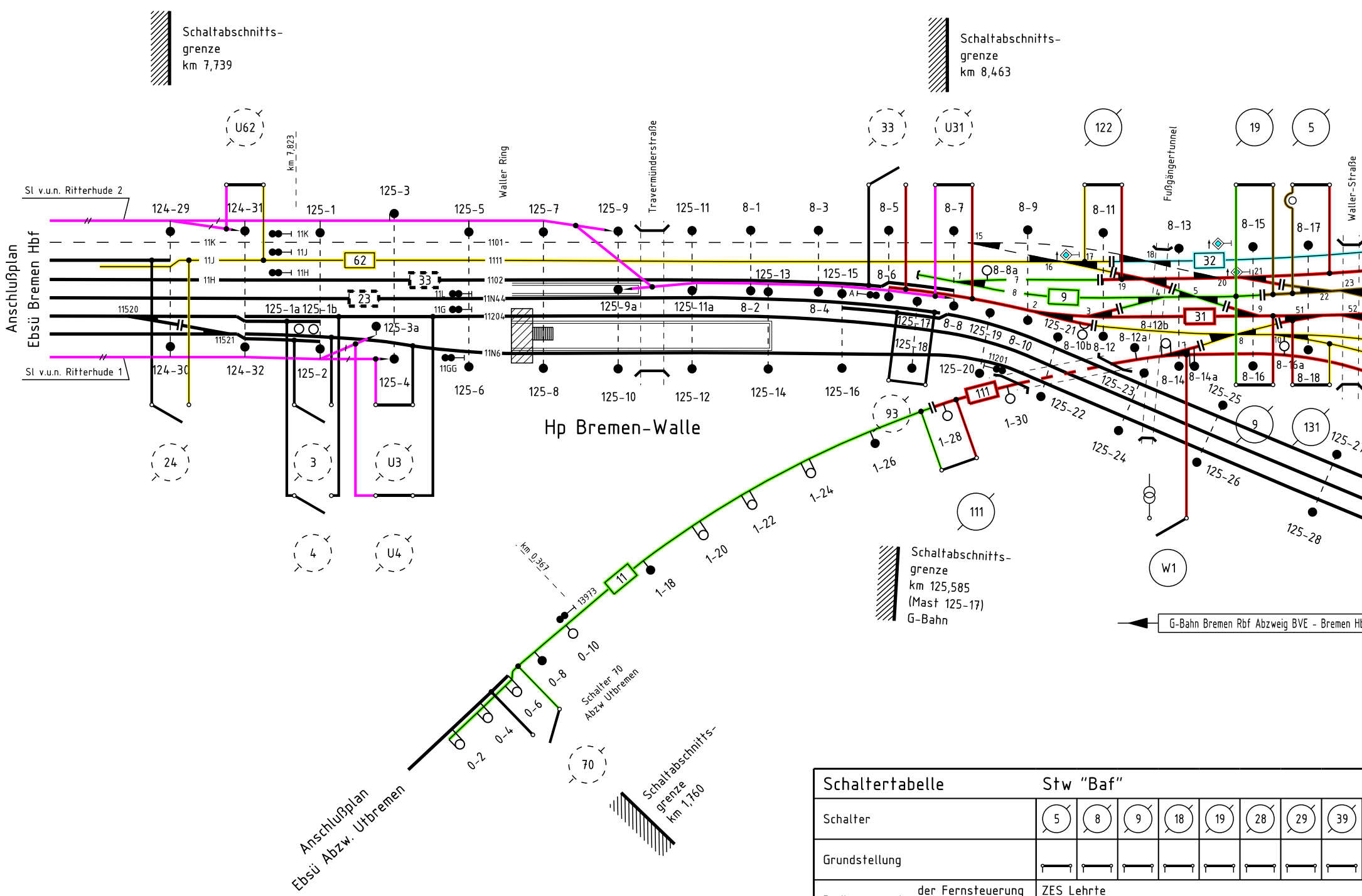
Schaltabschnitts-
grenze
km 7,739
Schaltabschnitts-
grenze
km 8,463
U62
33
U31
122
19
5
km 7,823
Waller Ring
Travemünderstraße
Fußgängertunnel
Waller-Straße
Sl v.u.n. Ritterhude 2
Sl v.u.n. Ritterhude 1
Anschlußplan
Ebsü Bremen Hbf
124-29
124-31
125-1
125-3
125-5
125-7
125-9
125-11
8-1
8-3
8-5
8-7
8-9
8-11
8-13
8-15
8-17
11K
11J
11H
11L
11G
11GG
11520
11521
1101
1111
1102
11N44
11204
11N6
62
33
23
9
31
32
111
11
125-13
125-15
8-6
8-8a
125-1a
125-1b
125-3a
125-9a
125-11a
8-2
8-4
125-17
125-18
8-8
125-19
8-10
125-21
8-10b
8-12
8-12a
8-12b
8-14
8-14a
8-16
8-16a
8-18
11201
124-30
124-32
125-2
125-4
125-6
125-8
125-10
125-12
125-14
125-16
125-20
125-22
125-23
125-24
125-25
125-26
125-27
125-28
Hp Bremen-Walle
24
3
U3
4
U4
93
111
9
131
W1
1-18
1-20
1-22
1-24
1-26
1-28
1-30
0-2
0-4
0-6
0-8
0-10
13973
km 0,367
Schalter 70
Abzw Utbremen
70
Schaltabschnitts-
grenze
km 1,760
Schaltabschnitts-
grenze
km 125,585
(Mast 125-17)
G-Bahn
G-Bahn Bremen Rbf Abzweig BVE - Bremen Hb
Anschlußplan
Ebsü Abzw. Utbremen

Schaltertabelle		Stw "Baf"							
Schalter		5	8	9	18	19	28	29	39
Grundstellung		—	—	—	—	—	—	—	—
Bedienungsort	der Fernsteuerung	ZES Lehrte							
	der Ortssteuerung	Fdl-Raum im Stw "Baf"							
Einbauort, Mastnummer		8-17	8-28	8-16	8-26b	8-15	8-25a	8-28b	9-2

DB Vertraulich

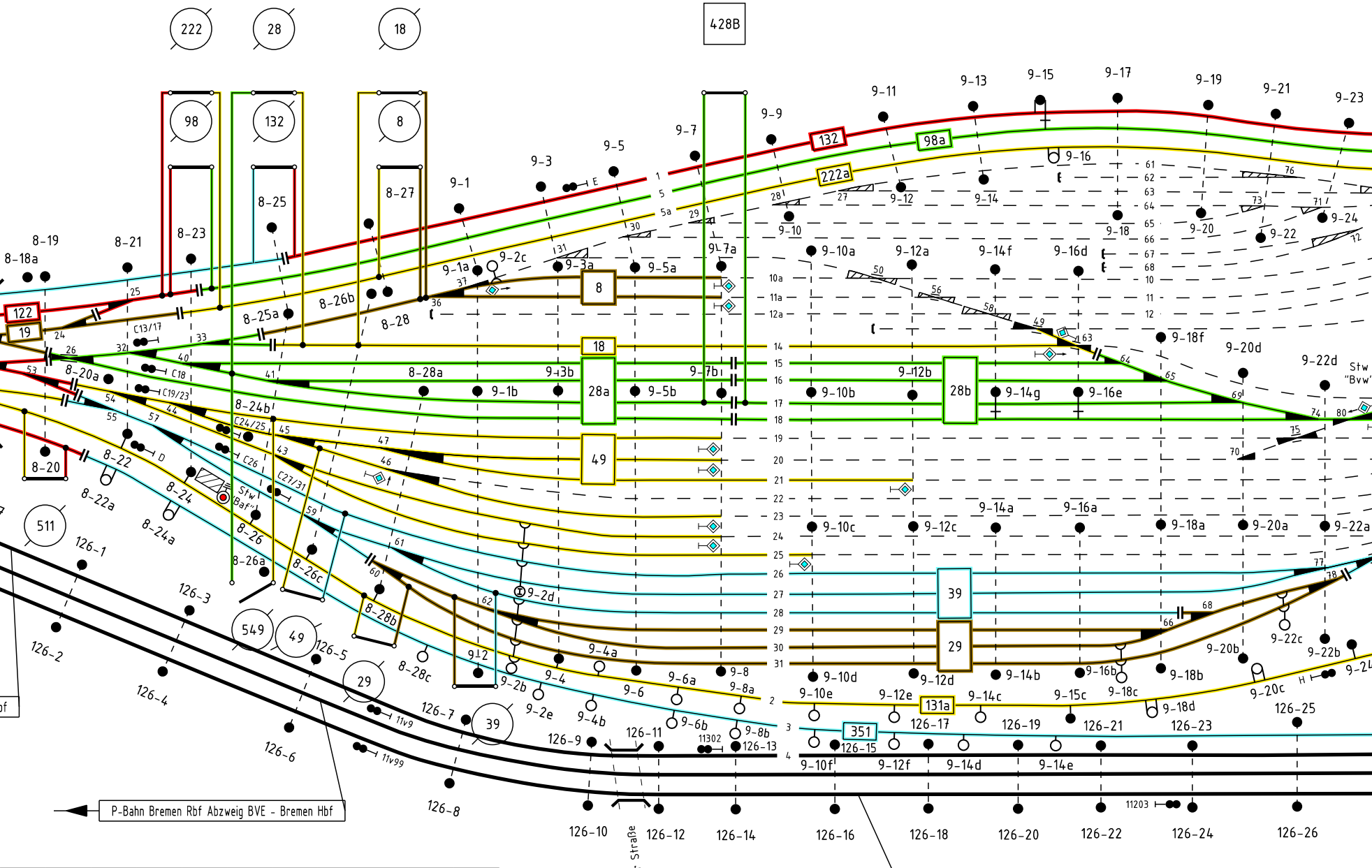
222
28
18
428B
98
132
8
8-25
8-23
8-27
8-19
8-18a
8-21
122
19
8-25a
8-26b
8-28
8-20a
8-24b
8-28a
8-20
8-22
8-22a
8-24
8-24a
8-26
8-26a
8-26c
8-28b
8-28c
511
549
49
29
39
Stw "Baf"
Stw "Bvw"
9-1
9-1a
9-1b
9-2b
9-2c
9-2d
9-2e
9-3
9-3a
9-3b
9-4
9-4a
9-4b
9-5
9-5a
9-5b
9-6
9-6a
9-6b
9-7
9-7a
9-7b
9-8
9-8a
9-8b
9-9
9-10
9-10a
9-10b
9-10c
9-10d
9-10e
9-10f
9-11
9-12
9-12a
9-12b
9-12c
9-12d
9-12e
9-12f
9-13
9-14
9-14a
9-14b
9-14c
9-14d
9-14e
9-14f
9-14g
9-15
9-15c
9-16
9-16a
9-16b
9-16d
9-16e
9-17
9-18
9-18a
9-18b
9-18c
9-18d
9-18f
9-19
9-20
9-20a
9-20b
9-20c
9-20d
9-21
9-22
9-22a
9-22b
9-22c
9-22d
9-23
9-24
132
98a
222a
131a
351
28a
28b
8
18
49
39
29
126-1
126-2
126-3
126-4
126-5
126-6
126-7
126-8
126-9
126-10
126-11
126-12
126-13
126-14
126-15
126-16
126-17
126-18
126-19
126-20
126-21
126-22
126-23
126-24
126-25
126-26
11v9
11v99
11302
11203
Waller Straße

P-Bahn Bremen Rbf Abzweig BVE - Bremen Hbf

P-Bahn Bremen Hbf - Bremen Rbf Abzw. BVE

49	98	111	122	131	132	222	231	511	549	W1
8-26c	8-23	1-28	8-11	8-18	8-25	8-24	9-30c	8-20	8-26	8-14

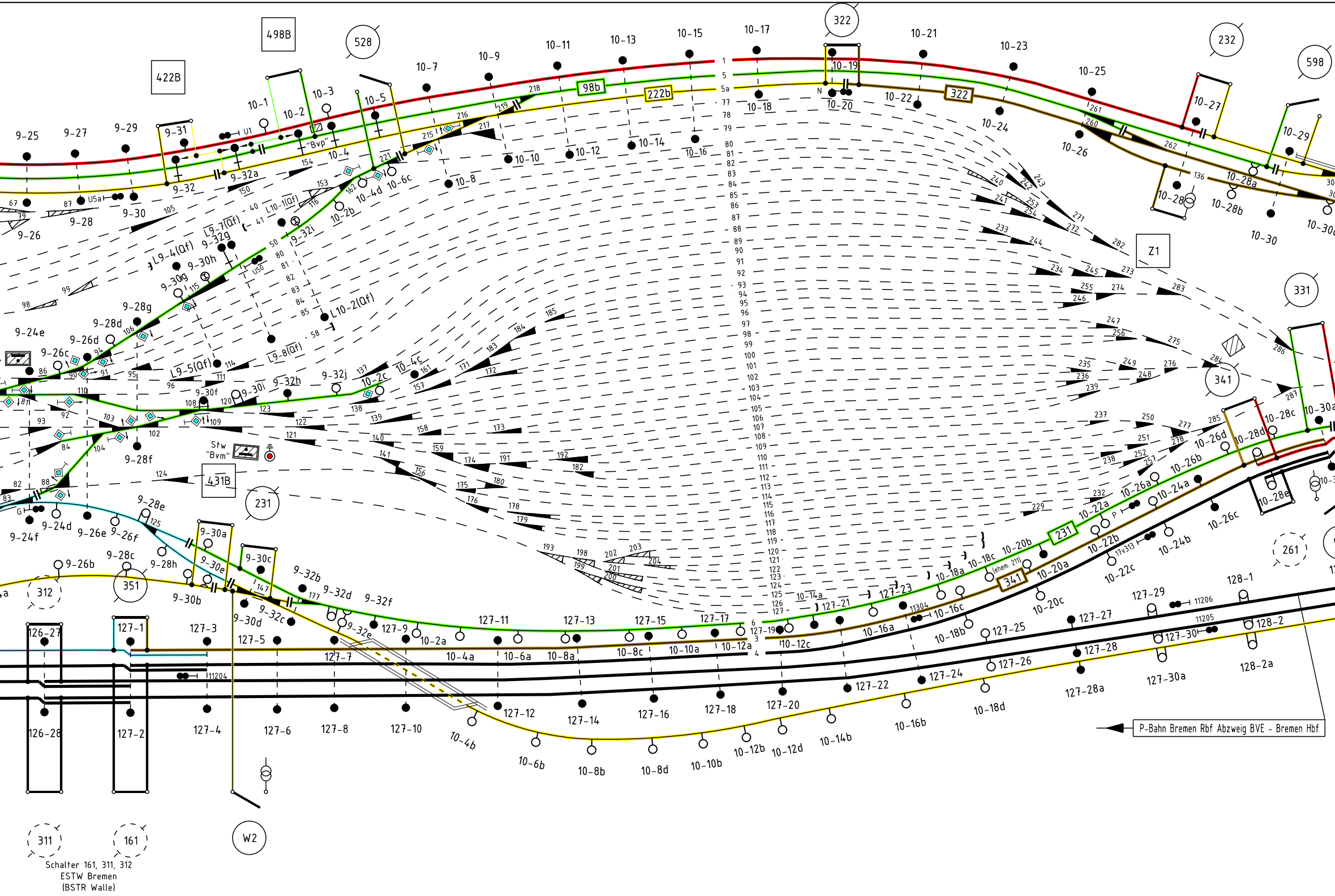
422B
498B
528
322
232
598
10-1
10-2
10-3
10-4
10-5
10-7
10-9
10-11
10-13
10-15
10-17
10-19
10-21
10-23
10-25
10-27
10-29
10-6c
10-4d
10-2b
10-8
10-10
10-12
10-14
10-16
10-18
10-20
10-22
10-24
10-26
10-28
10-28a
10-28b
10-30
98b
222b
322
"Bvp"
U1
U5a
9-25
9-27
9-29
9-31
9-32
9-32a
9-26
9-28
9-30
9-32g
9-32i
9-30h
9-30g
9-28g
9-28d
9-26d
9-26c
9-24e
9-30f
9-30i
9-32h
9-32j
10-2c
10-4c
9-28f
L9-7(Qf)
L9-4(Qf)
L10-1(Qf)
L10-2(Qf)
L9-8(Qf)
L9-5(Qf)
Z1
331
341
Stw "Bvm"
431B
231
9-28e
9-24d
9-26e
9-26f
9-24f
9-30a
9-30c
9-30e
9-28h
9-28c
9-26b
9-30b
9-30d
9-32b
9-32c
9-32d
9-32e
9-32f
312
351
126-27
127-1
127-3
127-5
127-7
127-9
127-11
127-13
127-15
127-17
127-19
127-21
127-23
127-25
127-27
127-29
128-1
128-2
128-2a
127-30
127-30a
127-28
127-28a
127-26
127-24
127-22
127-20
127-18
127-16
127-14
127-12
127-10
127-8
127-6
127-4
127-2
126-28
11204
11304
11206
11205
10-2a
10-4a
10-6a
10-8a
10-8c
10-10a
10-12a
10-12c
10-14a
10-16a
10-16c
10-18a
10-18b
10-18c
10-20a
10-20b
10-20c
10-22a
10-22b
10-22c
10-24a
10-24b
10-26a
10-26b
10-26c
10-26d
10-28c
10-28d
10-28e
10-30a
(ehem. 211)
341
231
261
10-4b
10-6b
10-8b
10-8d
10-10b
10-12b
10-12d
10-14b
10-16b
10-18d
W2
311
161
Schalter 161, 311, 312
ESTW Bremen
(BSTR Walle)
P-Bahn Bremen Rbf Abzweig BVE - Bremen Hbf

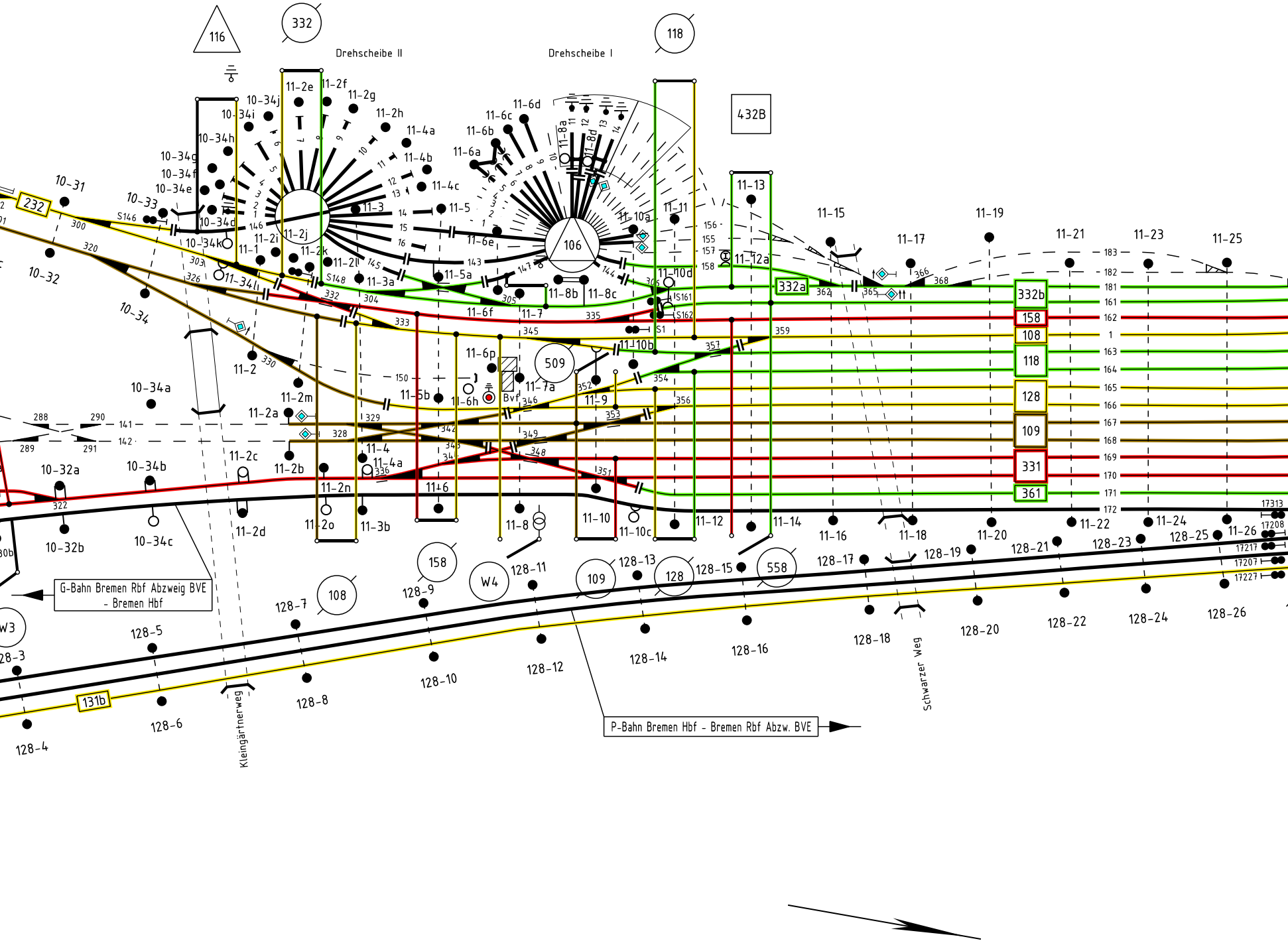
116
332
Drehscheibe II
Drehscheibe I
118
432B
106
509
232
131b
332a
332b
158
108
118
128
109
331
361
W3
W4
108
158
109
128
558
10-31
10-32
10-33
10-34
10-34a
10-34b
10-34c
10-34d
10-34e
10-34f
10-34g
10-34h
10-34i
10-34j
10-34k
10-32a
10-32b
11-1
11-2
11-2a
11-2b
11-2c
11-2d
11-2e
11-2f
11-2g
11-2h
11-2i
11-2j
11-2k
11-2l
11-2m
11-2n
11-2o
11-3
11-3a
11-3b
11-4
11-4a
11-4b
11-4c
11-5
11-5a
11-5b
11-6
11-6a
11-6b
11-6c
11-6d
11-6e
11-6f
11-6h
11-6p
11-7
11-7a
11-8
11-8a
11-8b
11-8c
11-8d
11-9
11-10
11-10a
11-10b
11-10c
11-10d
11-11
11-12
11-12a
11-13
11-14
11-15
11-16
11-17
11-18
11-19
11-20
11-21
11-22
11-23
11-24
11-25
11-26
128-3
128-4
128-5
128-6
128-7
128-8
128-9
128-10
128-11
128-12
128-13
128-14
128-15
128-16
128-17
128-18
128-19
128-20
128-21
128-22
128-23
128-24
128-25
128-26
S146
S148
S161
S162
S1
Bvf
141
142
143
145
146
147
150
155
156
157
158
161
162
163
164
165
166
167
168
169
170
171
172
181
182
183
1
288
289
290
291
300
303
304
305
320
322
326
328
329
330
332
333
335
336
342
343
345
346
348
349
351
352
353
354
356
357
359
362
365
366
368
17313
17208
17217
17207
17227
G-Bahn Bremen Rbf Abzweig BVE - Bremen Hbf
P-Bahn Bremen Hbf - Bremen Rbf Abzw. BVE
Kleingärtnerweg
Schwarzer Weg

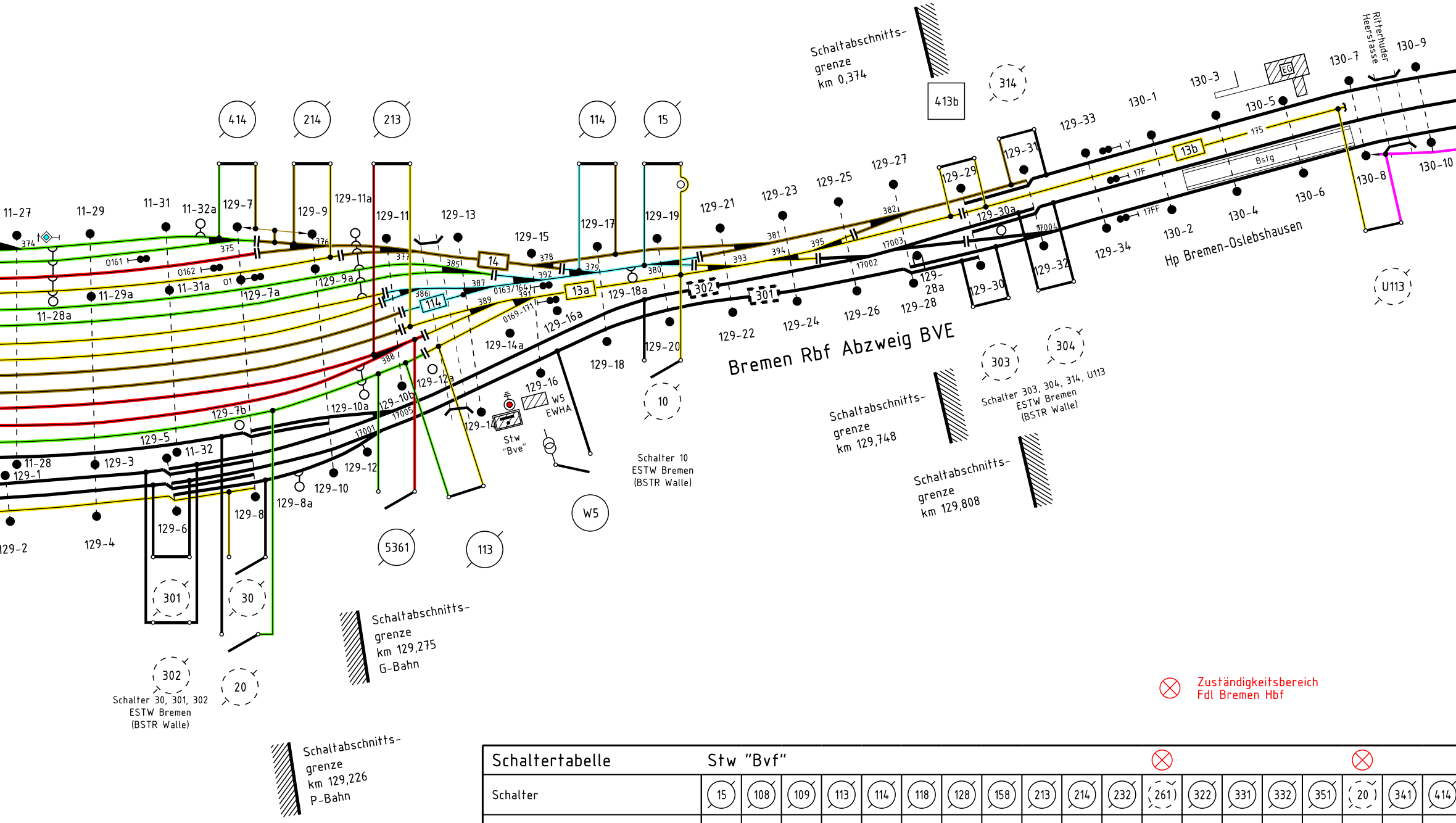
Schaltabschnitts-
grenze
km 0,374
413b
314
414
214
213
114
15
11-27
11-29
11-31
11-32a
129-7
129-9
129-11a
129-11
129-13
129-15
129-17
129-19
129-21
129-23
129-25
129-27
129-29
129-31
129-33
130-1
130-3
130-5
130-7
130-9
Ritterhuder
Heerstasse
EG
Bstg
130-8
130-10
130-2
130-4
130-6
129-34
129-32
129-30a
129-30
129-28
129-28a
129-26
129-24
129-22
129-20
129-18
129-18a
129-16
129-16a
129-14
129-14a
129-12
129-12a
129-10
129-10a
129-10b
129-8
129-8a
129-7a
129-7b
129-9a
129-6
129-5
129-4
129-3
129-2
129-1
11-28
11-28a
11-29a
11-31a
11-32
14
13a
13b
114
302
301
175
17F
17FF
17001
17002
17003
17004
17005
0161
0162
0163/164
0169-171
01
Y
374
375
376
377
378
379
380
381
382
385
386
387
388
389
391
392
393
394
395
Bremen Rbf Abzweig BVE
Hp Bremen-Oslebshausen
U113
303
304
Schalter 303, 304, 314, U113
ESTW Bremen
(BSTR Walle)
Schaltabschnitts-
grenze
km 129,748
Schaltabschnitts-
grenze
km 129,808
10
Schalter 10
ESTW Bremen
(BSTR Walle)
W5
EWHA
Stw
"Bve"
W5
5361
113
301
30
302
20
Schalter 30, 301, 302
ESTW Bremen
(BSTR Walle)
Schaltabschnitts-
grenze
km 129,275
G-Bahn
Schaltabschnitts-
grenze
km 129,226
P-Bahn

⊗ Zuständigkeitsbereich
Fdl Bremen Hbf

Schaltertabelle		Stw "Bvf"											⊗					⊗		
Schalter		15	108	109	113	114	118	128	158	213	214	232	261	322	331	332	351	20	341	414
Grundstellung		—	—	—	—	—	—	—	—	—	—	—	—	—	—	—	—	/	—	—
Bedienungsort	der Fernsteuerung	Zes Lehrte																		
	der Ortssteuerung	Fdl-Raum im Stw "Bvf"																		
Einbauort, Mastnummer		129-19	11-3a	11-10	129-12a	129-17	11-11	11-12	11-5b	129-11	129-9	10-27	10-28e	10-20	10-30a	11-2k	127-1	129-7b	10-28d	129-7

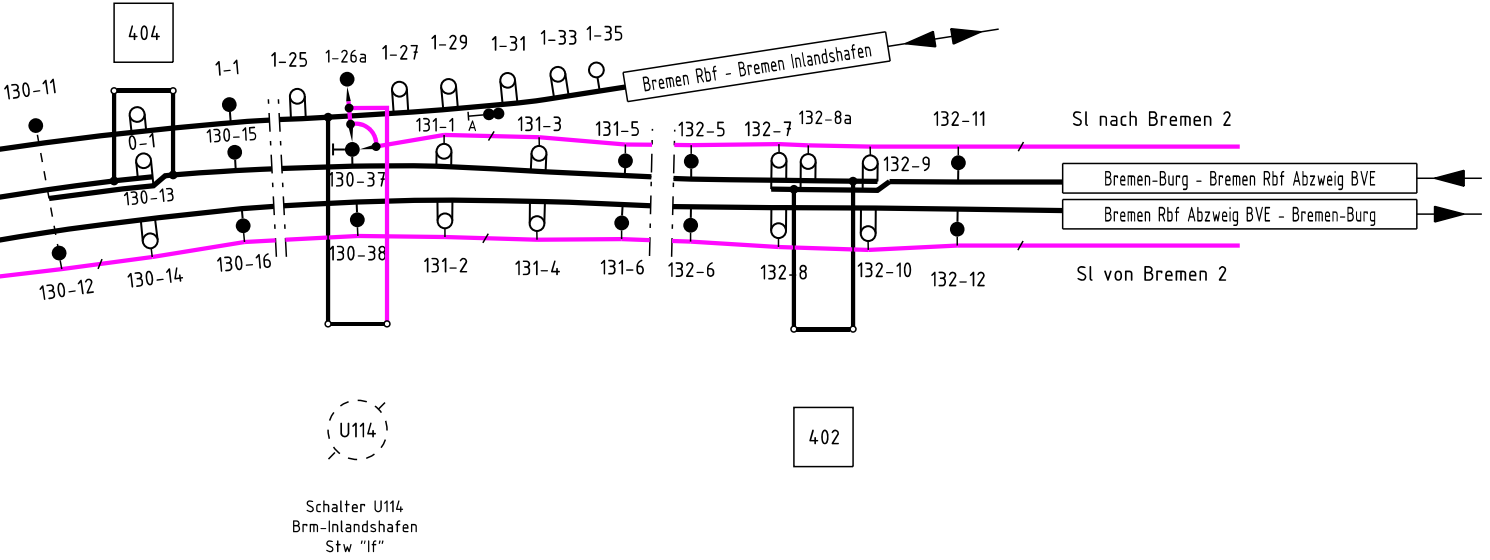
404
130-11
1-1
1-25
1-26a
1-27
1-29
1-31
1-33
1-35
Bremen Rbf - Bremen Inlandshafen
0-1
130-15
130-13
131-1
A
131-3
131-5
132-5
132-7
132-8a
132-11
Sl nach Bremen 2
130-37
132-9
Bremen-Burg - Bremen Rbf Abzweig BVE
Bremen Rbf Abzweig BVE - Bremen-Burg
130-38
130-12
130-14
130-16
131-2
131-4
131-6
132-6
132-8
132-10
132-12
Sl von Bremen 2
U114
402
Schalter U114
Brm-Inlandshafen
Stw "If"

Sl von R

Anschlußplan
Ebsü Bremen Hbf

Anschlußplan Ebsü
Abzweig Utbremen

509	528	558	598	5361	W2	W3	W4	W5	Z1	402	404	413B	422B	428B	431B	432B	498B	106	116
									Handbedienung am Mast										
11-9	10-6c	11-14	10-29	129-10b	9-30d	10-30b	11-7a	129-16	10-28	132-8a	130-13	129-29	9-32	9-7b	9-30e	11-13	10-2	11-7	10-34k

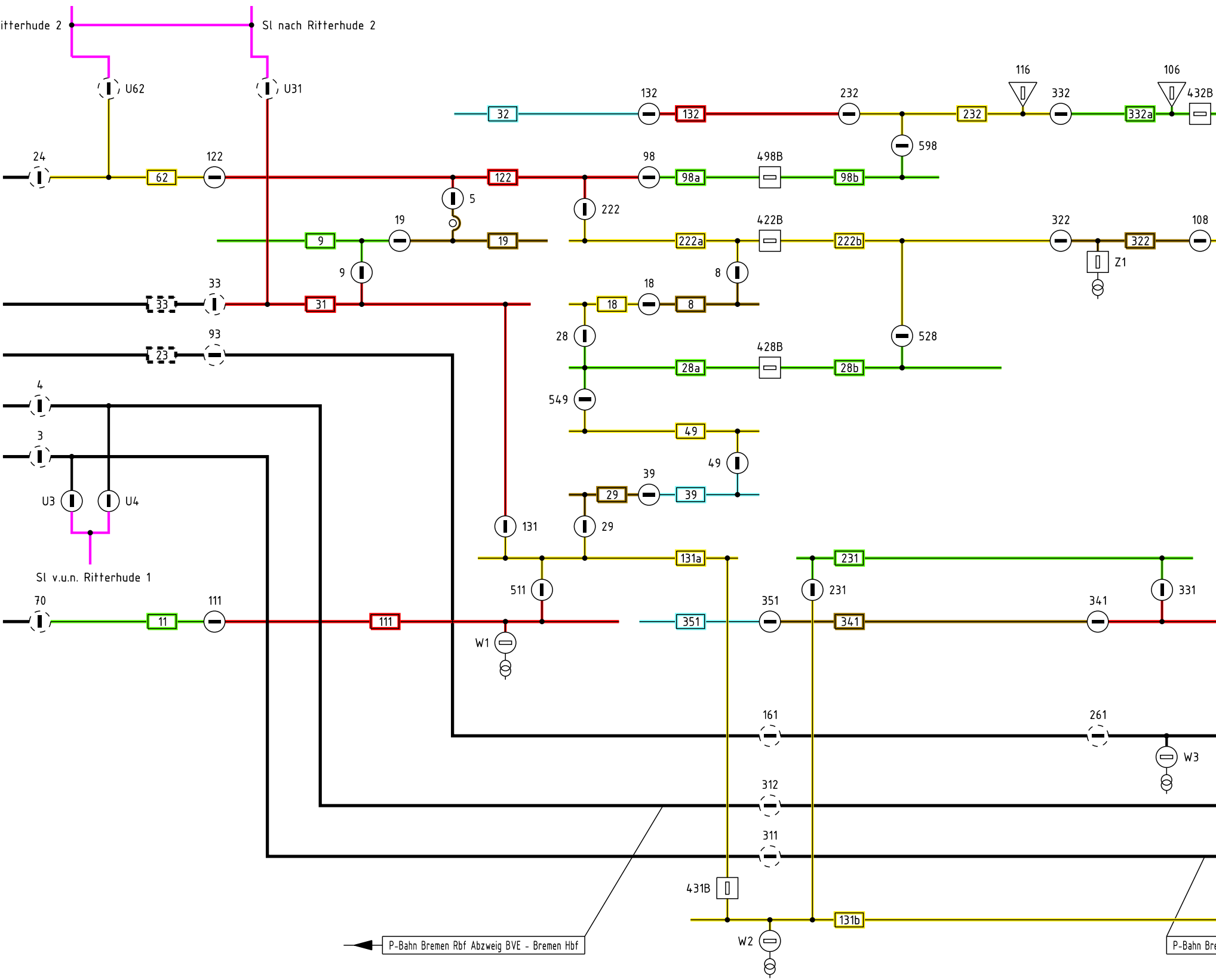
itterhude 2
Sl nach Ritterhude 2
U62
U31
116
106
132
232
332
432B
32
132
232
332a
24
122
98
498B
598
62
122
98a
98b
5
222
19
422B
322
108
9
19
222a
222b
322
Z1
9
8
33
18
33
31
18
8
28
528
93
23
428B
28a
28b
4
549
3
49
49
39
29
39
U3
U4
131
29
Sl v.u.n. Ritterhude 1
131a
231
70
111
511
231
331
351
341
11
111
351
341
W1
161
261
W3
312
311
431B
131b
W2
P-Bahn Bremen Rbf Abzweig BVE - Bremen Hbf
P-Bahn Bre

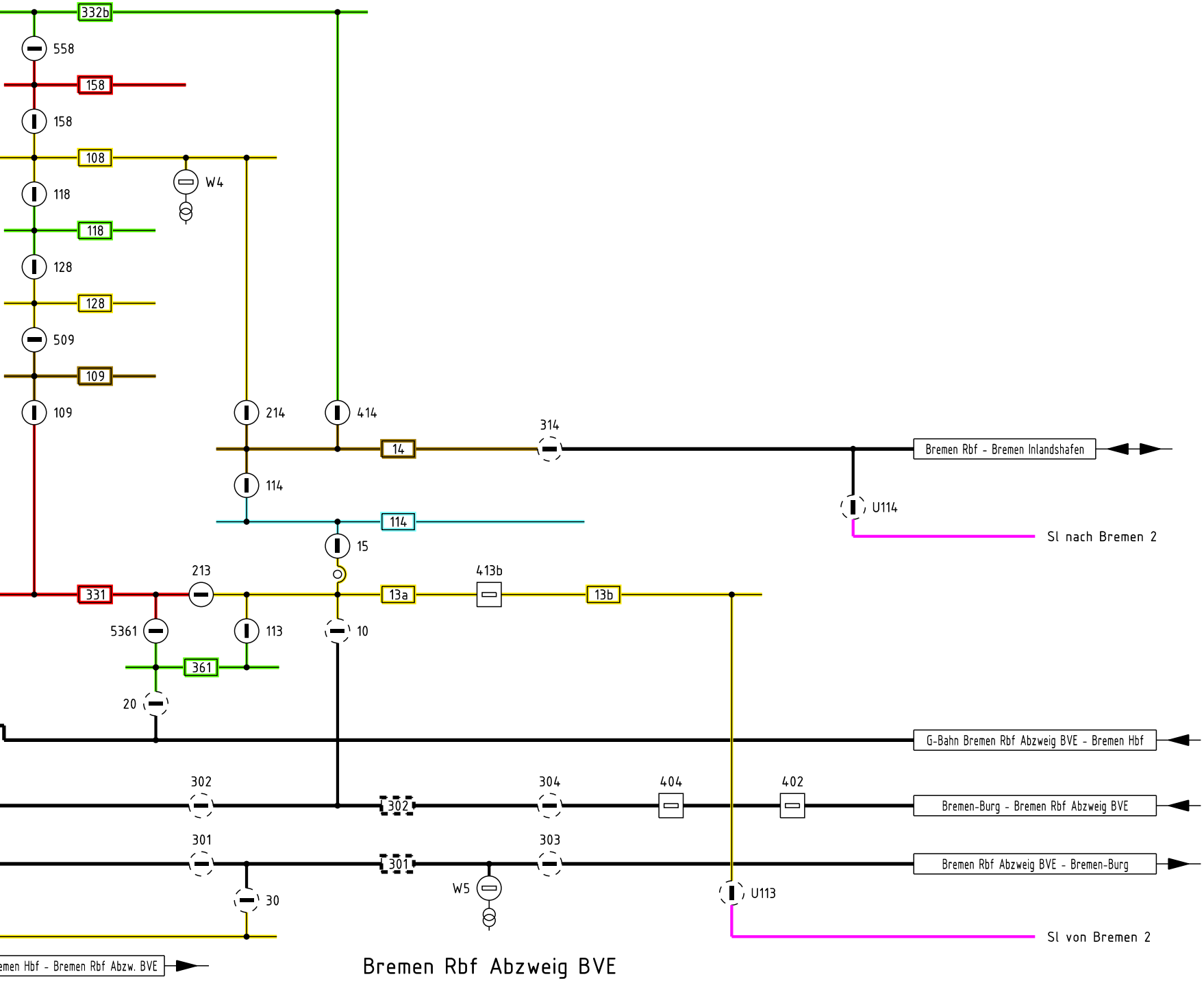
332b
558
158
158
108
W4
118
118
128
128
509
109
109
214
414
314
14
Bremen Rbf - Bremen Inlandshafen
114
114
U114
Sl nach Bremen 2
15
213
331
13a
413b
13b
5361
113
10
361
20
G-Bahn Bremen Rbf Abzweig BVE - Bremen Hbf
302
302
304
404
402
Bremen-Burg - Bremen Rbf Abzweig BVE
301
301
303
Bremen Rbf Abzweig BVE - Bremen-Burg
30
W5
U113
Sl von Bremen 2
emen Hbf - Bremen Rbf Abzw. BVE

Bremen Rbf Abzweig BVE

Zeichenerklärung

○	Flachmast	●-----●	Querseilaufhängung
	Anklammerflachmast	-------	Gleis ohne Oberleitung
●	Winkelmast	———	Gleis mit Oberleitung
	Anklammerwinkelmast	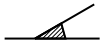	ortsgestellte Weiche
◎	Betontragmast	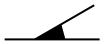	ferngestellte Weiche
⊙	Betonabspannmast	✳	Schalter gesperrt
	Peinermast (IPB – Mast)		Fahrleitungssignal – El6 "Halt für Fahrzeuge mit gehobenen Stromabnehmern!"
—○	Mast mit Ausleger	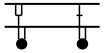	Mast mit Ausleger über 2 Gleise
	Mast mit Bogenabzug		Anschluss Uw, Sp, Kst
⊢○	Mast mit Anker	---//---	Speise – Kabel
	Endverschluss	——//——	Speise – Freileitung
	Standort der Erdungsvorrichtung		Umspanner
	Standort des Spannungsprüfers		Stromwandler
—[1]—	Schaltgruppenbezeichnung	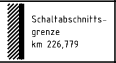 Schaltabschnitts-grenze km 226,779	Schaltabschnittsgrenze
▨	Stellwerk		Bw-Instandhaltungsgrenze
	Trennschalter ohne Erdkontakt		Streckentrenner
	Trennschalter mit Erdkontakt	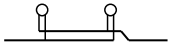	Streckentrennung
	Zes – Grenze	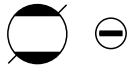	Masttrennschalter für 1700 A mit ferngesteuertem Antrieb
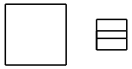	handbedienter Schalterantrieb mit Vierkant – Steckschlüssel	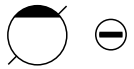	Masttrennschalter für 2000 A mit ferngesteuertem Antrieb
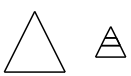	handbedienter Schalterantrieb mit Dreikant – Steckschlüssel	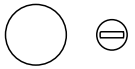	elektrisch ortsgesteuerter Schalterantrieb
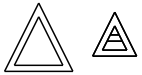	handbedienter Schalterantrieb mit Sonderverschluss	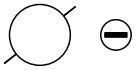	elektrisch ferngesteuerter Schalterantrieb

1. Bei drohender Gefahr:

(z.B. Personen in gefährlicher Nähe zu unter Spannung stehenden Teilen, Brand, herabhängende Teile)

a) Bei Gefahrenstellen innerhalb und außerhalb des Schaltabschnittes ist sofort unter Angabe der Störungsart und des Störungsortes die Zentralschaltstelle (Zes) zu verständigen, die weitere Maßnahmen trifft.

b) Achtung: Die Speiseleitungen können nur von der Zentralschaltstelle (Zes) ausgeschaltet werden.

c) Die Oberleitung ist an der Gefahrenstelle bahnzuerden.

2. Zuständige Zentralschaltstelle (Zes) ist in Lehrte

Telefon: 069-6299-15371; intern: 929 15371
(05132) 82910
GSM-R: 991 127901

Zuständiger Fahrdienstleiter (Fdl) ist in Bremen Rbf, Stw "Bvf" und "Baf"

Ruf: Fdl "Bvf:" (0151) 27400674 Fdl "Baf:" (0151) 27400678

3. Die Kurbel für die Betätigung der Schalterantriebe bei gestörter Fern- und Ortssteuerung befindet sich beim Fahrdienstleiter (Fdl).

4. Erdungsvorrichtungen sind vorhanden:
2 Stück am Stw "Baf"
2 Stück am Stw "Bvf"
2 Stück am Stw "Bvm"

5. Spannungsprüfer sind vorhanden: keine

Zust.	Datum	Name	Art der Änderung
53	09.04.2025	Henkner	Korrektur Zes Tel. Nr.
52	25.08.2024	KrJ	Urzustand Schaltgruppe 122
51	05.08.2024	Henkner	Aufteilung Gr 122 in 122 und 7122
50	15.08.2023	KrJ	Urzustand Schaltgruppe 331
49	08.08.2023	KrJ	Aufteilung Schaltgruppe 331

Übersichtsplan mit Schaltanweisung

Herausgeber:
DB Netz/DB Energie GmbH
Niederlassung Nord
Lehrte, den 20.08.2014
I-EBV-N-2

Ebsü 13.1740.38.7

	Datum	Name
bearb.	08.08.2014	Krause
gez.	20.08.2014	Krause
gepr.	20.08.2014	gez. Hildebrandt
Norm		Micro Station V8/ProAssist

gez. Heinemann

Strecke 1740:
Wunstorf – Bremerhaven-Seehafen (DB-Grenze)

Maßstab: ohne

Ausgabe

Nr.	~~1~~	~~2~~	~~3~~	4		
Datum	~~3/90~~	~~7/98~~	~~8/99~~	08/14		

Bf Bremen Rbf

mit Hp Bremen-Walle u. Hp Bremen-Oslebshausen

Blatt 1

1 Bl.

Ersatz für:

Ersetzt durch:

4